



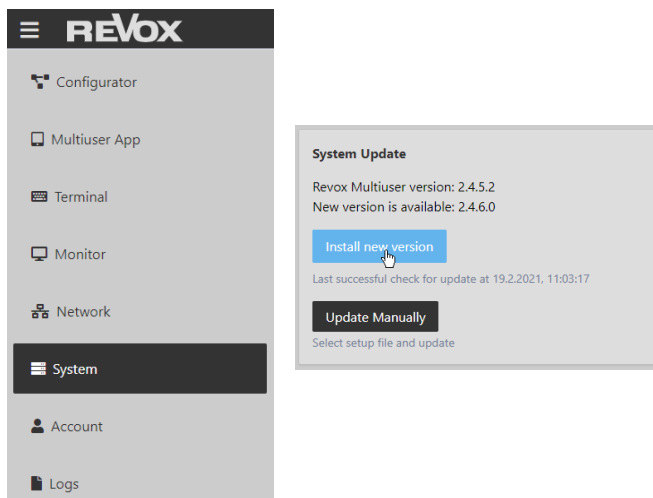


## Kurzanleitung Update eines V400 Multiuser Servers auf die Version 2-4-8-2

### Multiuser Server: 2-4-8-2

1. Loggen Sie sich auf dem V400 Multiuser Server ein und definieren Sie ggf. Ihr eigenes Passwort.
2. Der V400 Multiuser Server kann mit Hilfe des Hilfsprogrammes „Revox Assistant“ oder über einen IP Scanner einfach gefunden werden.
3. **Sichern** Sie ggf. **vor dem Update** den kompletten Multiuser-Datensatz, indem Sie in der Hauptansicht das Symbol  drücken. Daraufhin erscheint das Import-/ Export-Menüfeld. Vergeben Sie im nebenstehenden Textfeld einen Namen und sichern Sie mit dem Button   Ihre Daten. Sollte im Menüfeld nur [Export] erscheinen, so befinden Sie sich nicht im Hauptmenü, sondern in einem Untermenü. Wechseln Sie in diesem Fall mit dem Zurück-Pfeil  in die Hauptebene.
4. Navigieren Sie in der Seitenliste zum Menüpunkt *System* und klicken Sie auf „Install new version“.



### Wichtiger Hinweis

#### App-Aktualisierung

Um alle neuen Funktionen nutzen zu können, raten wir Ihnen dringend an, die Multiuser Apps für iOS ( $\geq$  V2.5.0) und Android ( $\geq$  V2.4.8) auf den neusten Stand zu bringen. Sie erhalten die Apps kostenlos im *Google Play Store* bzw. im *Apple App-Store*.

## Neuheiten im System 2-4-8-2 für V400 Multiuser Server

### Neue Tidal Login Funktion (OAuth)

Tidal stellt das Anmeldeverfahren um. Nach dem Multiuser System Update auf die Version 2-4-8-2 ist daher ein erneutes Anmelden bei Tidal notwendig. Neu wird man beim ersten Login von der Multiuser App auf die Tidal Seite weitergeleitet, um die Anmeldung abzuschließen. Danach ist das Revox Benutzerprofil registriert und die Verwendung von Tidal unter My Music wie bisher.

### Neue Firmware für Multiuser Verstärker

Ab Mitte Oktober 2021 werden die V219(b) Multiuser Verstärker werksseitig mit einem neuen PLL bestückt. Dazu wird eine angepasste Firmware benötigt, welche in der Version 2-4-8-2 enthalten ist. Wenn Sie neue oder bestehende Projekte mit V219(b) Multiuser Verstärker bestücken oder erweitern, wird die Version 2-4-8-2 vorausgesetzt.

### Lautstärke Schieber im Web App wieder sichtbar

Fehlerbehebung im Web App: wird ein Raum im anonymen Zustand eingeschaltet, wird neu der Lautstärkeschieber wieder angezeigt.

## Kontakt/ Contact

Deutschland / Germany  
Revox Deutschland GmbH  
Am Krebsgraben 15, D 78048 VS-Villingen  
tel +49 7721 8704 0, fax +49 7721 8704 29  
info@revox.de  
www.revox.de

Schweiz / Switzerland  
Revox (Schweiz) AG  
Wehntalerstrasse 190, CH 8105 Regensdorf  
tel +41 44 871 66 11, fax +41 44 871 66 19  
info@revox.ch  
www.revox.ch

Österreich / Austria  
Revox Handels GmbH  
Josef-Pirchl-Strasse 38, AT 6370 Kitzbühel  
tel +43 535 666 299, fax +43 535 666 299 4  
info@revox.at  
www.revox.at

Irrtümer und technische Änderungen vorbehalten. E&OE

