

AirLino Pro als Airplay Airport Express Ersatz



Beschreibung

Wir empfehlen den neuen AirLino Pro als Airplay Airport Express Ersatz.

Der AirLino Pro bietet eine Airplay 1 und Spotify Connect Schnittstelle, verfügt über einen digitalen (Optical) und einen analogen (3.5mm Klinken) Audioausgang. Der AirLino Pro lässt sich per Ethernetkabel und WLAN in ein bestehendes Netzwerk einbinden. Somit kann der AirLino Installations bedingt auch dort platziert werden, wo die WLAN Abdeckung unzureichend ist.

Die Inbetriebnahme Anleitung finden Sie auf Seite 2 und die Geräte Spezifikationen auf Seite 3.



Anwendungsbeispiele

Der AirLino kann grundsätzlich als Airplay, Spotify Connect oder Bluetooth Zuspieldquelle bei jedem Verstärker mit entsprechendem Anschluss eingesetzt werden.

Multiroom Systeme

Der AirLino kann dank Ethernet Anschluss im Technikraum oder Lokal im Raum als Airplay oder Bluetooth Quelle eingesetzt werden. Der AirLino Pro eignet sich sowohl für **M-Serie** sowie auch **Multibuser (Synology) Systeme**. Bei mehreren Benutzern empfiehlt sich ein AirLino pro Benutzer.

Joy Produkte

Der AirLino bietet sich bei der Joy Serie als Airplay oder Spotify Connect Ergänzung an. Nach dem Anschliessen kann die Quelle auf der Joy dementsprechend umbeschriftet werden und ggf. auf der S208 ein Hotkey konfiguriert werden.

Inbetriebnahme (Ethernet)

Achtung: die Konfiguration kann nur über das AirLino App stattfinden


Schliessen Sie den AirLino pro am Netzwerk und am Strom an.

Installieren Sie anschliessend aus dem App oder Play Store die AirLino Applikation.

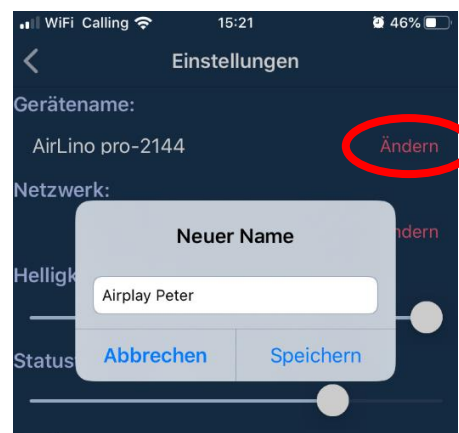
- Nach dem Öffnen der App erscheint auf der Startseite der neue AirLino Pro. Wählen Sie den AirLino an damit sich das Auswahl Menu öffnet



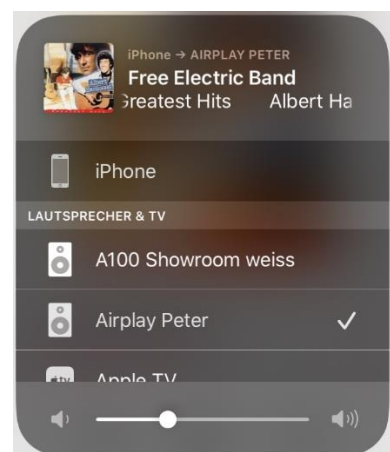
- Wählen Sie im App das Einstellungssymbol oben rechts



- Ändern sie unter Geräte name die AirLino Bezeichnung und speichern sie die Einstellung



- Der AirLino erscheint jetzt mit der neuen Bezeichnung als Airplay Empfänger



Hinweise

- Wenn der AirLino nur über WLAN integriert werden soll (nicht empfohlen), befolgen Sie bitte die Anweisungen in der originalen Bedienungsanleitung
- Beim AirLino Pro kann die IP Adresse nicht über die Einstellung fixiert werden
- Das Netzteil und die Audioverbindungskabel (1 x Optical und 1 x Cinch auf Klinke) sind im Lieferumfang enthalten, das Netzkabel nicht

Technische Daten

- Analoges Eingang und Ausgang
- Digitaler optischer S/PDIF Eingang und Ausgang
- Optischer Ausgangspegel: -17 dBm
- LAN Anschluss
- USB 2.0 Anschluss
- Unterstützung von Bluetooth 4.2
- Spannungsversorgung: 5V / 0,8 A
- Abmessungen: H 30 × B 128 × T100 mm

Anschlüsse

- Analoges Eingang 3,5mm Klinkenbuchse
- Analoges Ausgang 3,5mm Klinkenbuchse
- Digitaler optischer TOSLINK Eingang
- Digitaler optischer TOSLINK Ausgang
- RS45 LAN
- Mini USB DC 5V

LAN/WLAN-Parameter

- 10/100 Mbps Ethernet
- IEEE 802.11 ac/b/g/n, 2.4 und 5 GHz
- WPA/WPA2

Bestellinformation

- Der AirLino Pro kann direkt bei der Firma Lin Tech GmbH bestellt werden
- **Artikelnummer: 1532 AirLino Pro**